







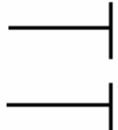





Zeichenerklärung

Stofflegende				
				
Rechte Stoffseite	Linke Stoffseite	Rechte Futterseite	Linke Futterseite	Einlage

Zeichenlegende				
CB	CF	B9		
Rückwärtige Mitte	Vordere Mitte	Blatt - Nummerierung	Referenzkreuze. Helfen beim Zusammenkleben des Schnittmustersausdruckes auf verschiedenen Blättern.	Fadenlauf
				
Passzeichen auf Vorderteilen	Passzeichen auf rückwärtigen Teilen	Falte in Pfeilrichtung legen	Knopf	Markierungszeichen für Abnäherende. Liegt 1cm vor der Abnäher Spitze.